

Nossa Kaita




Está traduzido em Espanhol e Português a folha de verificação para os procedimentos que devem ser executados em cada balcão.

Já saiu os mapas de Kaita na versão em espanhol e português

Pode vir a pegar na prefeitura ✨

Também pode baixar pela internet 🍷





Himawari Plaza

Kaita cho minami tsugumo machi 11-216

Horário

Domingo das 10:00 às 12:00

Informação

Tel: 090-4896-1792

Centro Internacional de Hiroshima

Hiroshima shi Naka ku Nakamachi 8-18

Cristal Plaza 6º andar

Horário

Terça das 18:30 às 20:00


Sábado das 10:00 às 12:00 ou

13:00 às 15:00

Informação

Tel:082-541-3777

E. Mail: hic@hiroshima-ic.or.jp



Aulas de japonês



Kaita Kouminkan

Akigun Kaita cho Nakamise 9-31

Salón de reuniones 3r andar

Horarios

Quarta das 19:00 às 20:30

Informação

Tel:082-823-9210

Ha também muitos mais!!

Visite o nosso Web :

<http://www.town.kaita.lg.jp/>

Guichês para Consultas

Imigração

Hiroshima shi Nakaku Kami Hatchobori
6-30 11º andar

Horário

Segunda à Sexta
Interprete 9:00 às 16:00

Informação

Tel: 082-502-6060
E.Mail: info-tokyo@immi-moj.co.jp

Secretaria do trabalho de Hiroshima

Hiroshima shi Nakaku Kami Hatchobori
6-30 5º andar

Horário

Quarta à Sexta
Interprete 9:00 às 17:00

Informação

Tel 082-221-9242

Consultas Gerais

Hiroshima shi Naka ku Nakamachi 8-18
Cristal Plaza 6º andar

Horário

Português Terça e Domingo
Das 9:00 às 13:00

Infomação

Tel: 0120-783-806
082-541-3888
E.Mail: hic783806@hiroshima-ic.or.jp

Consulta sobre os direitos humanos

Hiroshima shi Naka ku Nakamachi 8-18
Cristal Plaza 6º andar

Horário

2º Sexta-feira do mês
Interprete das 13:30 às 16:00

Informação

Tel: 082-228-5792
(Secretária da Justiça)

Consulado

■ Embaixada do Brasil

〒107-8633 Tokyo-to Minato-ku Kita Aoyama 2-11-12

Tel: 03-3404-5211

■ Consulado Geral do Brasil em Tokyo

〒141-0022 Tokyo-to Shinagawa-ku Higashi Gotanda 1-13-12 Gotanda Fuji Biru 2 andar

Tel: 03-5488-5451

■ Consulado Geral do Brasil em Nagoya

〒460-0002 Aichi-ken Nagoya-shi Naka-ku Marunouchi 1-10-29 Shirakawa Dai 8 Biru 2 andar

Tel: 052-222-1107

■ Ministério das Relações Exteriores

〒100-8919 Tokyo-to Chiyoda-ku Kasumigaseki2-2-1

Gaimu Daijin Kanbou Ryouji Ijyuu bu Ryouji Ijyuu Seikatsu ka Shoumei Han (1 andar)

Tel: 03-3580-3311 Ramal 2308/2855

〒540-0008 Osaka-fu Osaka-shi Chuuou-ku Ootemae 2-1-22

Gaimushou Osaka Bunshitsu (Osaka-fu Chounai)

Tel: 06-6941-4700

■ Departamento de Imigração em Hiroshima


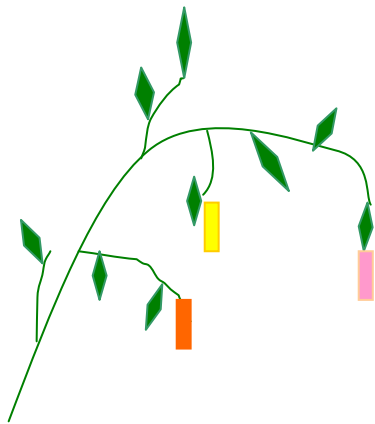
〒730-0012 Hiroshima-ken Hiroshima-shi Naka-ku Kami Hacchou Bori 6-30

(Hiroshima Dai 2Goudou Chousha 11 andar)

Tel: 082-221-4412

Kaita Tanabata san


A história do Tanabata diz
Orihime (Vega) e Hikoboshi (otheruser) e estavam
muito apaixonados, não conseguindo executar seu
trabalho, o Deus do céu ficou zangado e separaram.
Mas como eles estavam muito triste, decidiu que só
conseguiriam ver uma vez por ano, e esse dia é o
único dia do ano (07 de julho) que Hikoboshi e
Origime pode se reencontrar na luz do Rio Amano (A
Via Láctea).



Esteano em Kaita cho será

10 de Julho (Sáb) das 13:00 às 21:30
Local Parque de Une • Rio Senogawa

Apartir do 1 de Abril as vacinas mudaram !!!!



Pontos que mudou

- Agora em qualquer parte da cidade pode se vacinar.
- No caso de vacinar fora de Kaita, e necessário trazer caderneta de Mamãe e bebe, questionário de vacinação e os cupons de vacinação.



Não esqueça!

Vacina Difteria · Tétano

Eles mandam o formulário para o quem está na 6ª série.

Você pode se vacinar, mesmo antes dos 13 anos. Se ainda não está vacinado, por favor, fazer a vacinação rapidamente.



A vacina de Difteria · Tetano é vacinada na época de criança, sendo necessário dose de reforço após 10 anos para manter a imunidade.

Programação da vacina contra el Sarampo e Rubéola

Para este ano a programação e as seguintes:

- 2º Período Para os nascidos o 2 de Abril do ano 16 ao 1 de Abril do ano 17 (Idade correspondente ao Nencho)
- 3º Período Para os nascidos o 2 de Abril do ano 9 ao 1 de Abril do ano 10 (Idade correspondente ao 1 de ginásial)
- 4º Período Para os nascidos o 2 de Abril do ano 4 ao 1 de Maio do ano 5 (Idade correspondente ao 3 do Koukou)

Polio

Local	Horario		O que trazer
Himawari Plaza	28 de Setembro	Das 13:15 ~14:10	Questionário
Centro de Saúde	13 de Outubro	(se repartiran os tickets a partir das 12:00)	Caderneta mamãe e bebe
Kaita Higashi Kouminkan	8 de Outubro		

Para aqueles de 3 meses á 7 anos e meio de idade Nascido

※Para criança com febre acima de 37.5 graus ou diarreia pode diminuir o efeito da vacina assim não podera vacinar.

※Traz o questionario . A febre devera medir no local.

Entrevista 面接



- ◆ Verificar os documentos que tem que levar
- O entrevistador perguntará de acordo com seu currículo. Se a resposta é diferente com os dados de seu currículo o resultado não será bom. É melhor copiar o que escreveu. Especialmente porque voce quer trabalhar nessa fábrica

Vamos praticar



Antes de entrar, toque a porta 2 vezes y lentamente



A Entrevistador

1. Douzo haitte kudasai
(Venha, por favor.)
3. Douzo, soko ni suwatte kudasai.
(Sente-se, por favor.)
5. Namae wo itte kudasai.
(Qual é seu nome?)
7. Nihon ni kite nannen desuka.
(Quantos anos tem no Japão?)

B Você

2. Shittsurei shimasu.
(Com lisença)
4. Hai, shittsurei shimasu.
(Sim, lisença.)
6. ~desu.
(Me nome é)
8. 7 nen desu.
(Tenho 7 anos morando em Japão)

O3T4EOWN

Exemplos

A

- Shumi wa nandesuka
(Qual é seu hobby?)
- Kibou douki wa nandesuka
(Qual é o motivo que deseja trabalhar?)

B

- Watashi no shumi wa ~.
(Meu hobby é.....)
- Hai, ~desu.
(Por exemplo, responda uma razão ou motivo por que quer trabalhar nessa firma.)

Receitas

Ingredientes

- Carne de porco...qualquera mas e fino
- Cebola
- Cenoura
- Batata
- Shirataki (macarrão transparente)
 - Caldo instant, Shouyu, Mirin (condimento de licor doce)
 - Licor para as comidas, Açúcar

100gramos

1/2

1/4

1

Quantidade adequada

Quantidade adequada

Preparação

1. Preparar o caldo

Colocar 160cc na panela e adicionar o caldo instantâneo (uma colher pequena), Shouyu (uma colher grande), Mirin (uma colher grande), Licor para as comidas (uma colher pequena), Açucar (meia colher)

2. Cortar as verduras

Cortar a cenoura, cebola, carne, batata a medida que poda comer.

Passar o shirataki por agua cquente rapidamente e cortar as medidas que dese.

3. Adicione o óleo à panela e fritar ligeiramente a carne.

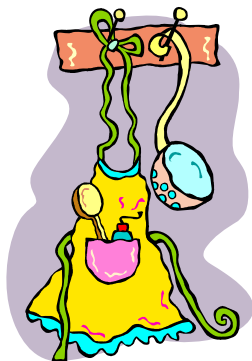

4. Adicionar o resto (batata, cenoura, cebola) quando a carne estiver meia cozida.

5. Quando estiver meio cozido, acrescentar o caldo com o shirataki e cozinhar em fogo baixo.

Si a batata esta suave, eso e todo.

※ Pode acrescentar mais Shouyu como açúcar,

ao momento que estea preparando (depende de como você goste).

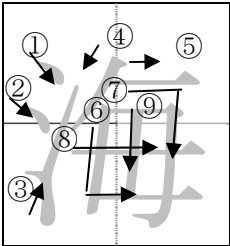
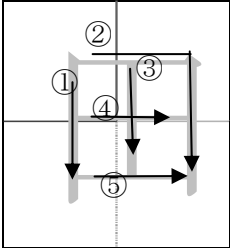


Nikujyaga

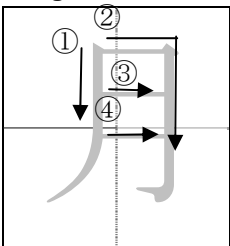
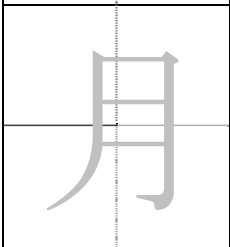
Kanji Counder

Estude um pouco de Japonês

Kaita

Segunda · Mês · Lua / GETSU · GATSU · TSUKI

Terça · Fogo / KA · HI

