

JR山陽本線・呉線上り線の仮線路への切換えと一部列車の運転取り止めなど

●事業全般に関すること

海田町・府中町域	広島県土木建築局 都市環境整備課 鉄道高架グループ ☎ 513-4125
	広島県西部建設事務所 東部連続立体交差事業課 ☎ 250-8160
広島市域	広島市道路交通局道路部 東部地区連続立体交差整備事務所 ☎ 821-5058

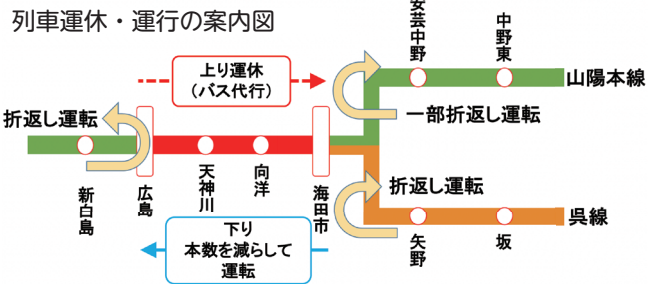
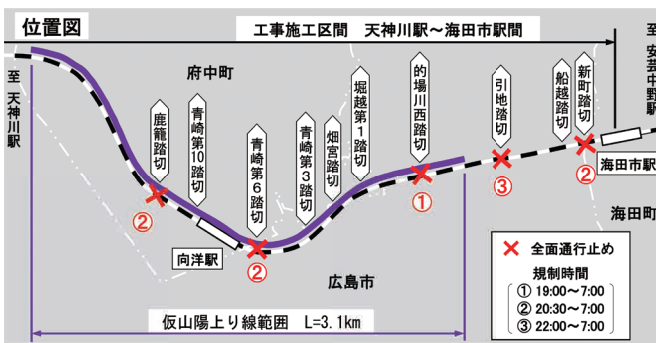
●列車の運行、工事に関すること

JR 西日本お客様センター ☎ 0570-00-2486

広島市東部地区連続立体交差事業では、現在、府中町から広島市安芸区船越までの区間において、令和3年度から仮線路の設置工事を進めています。このうち、山陽本線・呉線のの上り線について、仮線路へ切り換える作業を令和5年4月16日(日)夜から翌朝にかけて予定しています。

このため、山陽本線・呉線で一部列車の運転取り止めとこれに伴う代行輸送および踏切(新町踏切、引地踏切、的場川西踏切、青崎第6踏切、鹿籠踏切)の通行止めを計画しています。皆さんにはご不便をおかけしますが、ご理解とご協力をお願いします。

この内容は、二次元コードからも確認できます。



一部列車の運転取り止めなどのお知らせ

●運休の日時・区間

日時：令和5年4月16日(日)
20時30分頃～終電まで
区間：山陽本線・呉線
広島駅～海田市駅間

●輸送計画

上り	バスによる代行輸送	随時運行
下り	臨時ダイヤによる輸送	下り時刻表参照

※バス車内の混雑や周辺道路の渋滞も予想されます。列車の運行時間(20時30分頃)までに余裕を持って利用してください。

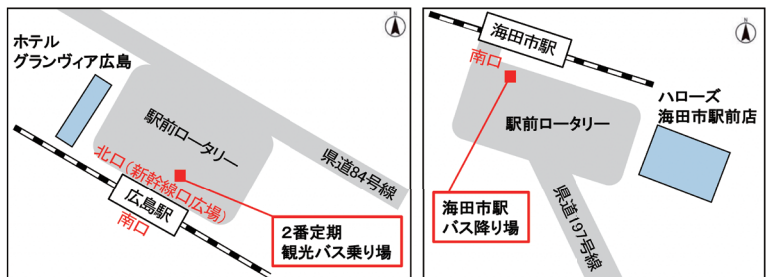
※広島駅～海田市駅間は、上りはバスによる運行、列車からの乗換時間、道路渋滞状況、下りは列車本数減により、通常の列車運行より時間を要します。

※広島駅～海田市駅間以外の区間は通常ダイヤでの運行を予定しています。

●代行バス乗車方法

事前に目的地までのJRの乗車券類(普通乗車券、定期券など)を購入し、乗降時に提示してください。

●バス停車位置(広島駅、海田市駅付近)



- ・代行バスから列車への接続はありません。
- ・バスは随時運行します。到着したバスに乗車してください。

●下り時刻表 ※工事に伴う臨時ダイヤのため、時刻表どおりに運行ができないことがあります。

列車番号	1583M	9343M	9345M	9589M	9591M	9593M	9351M	9595M
編成両数	6	6	4	6	6	8	3	6
海田市 発	20:31	21:09	21:35	22:03	22:41	23:09	23:28	23:53
向洋 発	20:34	21:12	21:38	22:06	22:44	23:12	23:31	23:56
天神川 発	20:36	21:14	21:40	22:08	22:46	23:14	23:34	23:59
広島 着	20:40	21:17	21:44	22:13	22:50	23:17	23:37	0:02

- ・最終の名古屋行きの新幹線に乗車する場合、海田市駅発20時31分の1583Mに乗車してください。
- ・最終の大阪行きの新幹線に乗車する場合、海田市駅発21時35分の9345Mに乗車してください。
- ・最終の博多行きの新幹線に乗車する場合、海田市駅発22時3分の9589Mに乗車してください。