

海田町 緑のカーテン 24年版 カーテンマップ

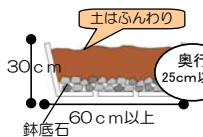


■栽培講習会も開催しています！【毎年3月頃】

緑のカーテンの作り方

4月

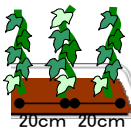
①土づくりをしよう



5月

②種子をまこう
水に種子を浸し発芽しやすくします

③苗を植え替えよう
ポットの下から根が出た頃にプランター等に植え替えます



④ネットを張ろう
・ピンと張る
・目の大きいものかいいい

6月

⑤摘芯・誘引しよう

つるがうまくからむように誘引します

子づるから伸びている孫づる
親づる

⑥水、肥料をやろう
水は朝夕しっかりと

7月

⑦開花・結実を楽しもう
実のなるものにはより十分に肥料をやろう（液体が◎）

■平成24年度 緑のカーテン種類別栽培数 (かいた緑のネットワーク調べ)

● ゴーヤ	● アサガオ
● オーシャンフルー	● へちま
● フウセンカスラ	● その他

種類	海小	東小	南小	西小	合計
●	143	266	72	21	502
●	55	73	16	15	159
●	26	26	14	10	76
●	2	2	0	1	5
●	6	4	7	0	17
●	32	9	9	11	61
合計	264	380	118	58	820

この数字は去年より約200件増えたよ！
来年はもっと増えるといいな！



海小:海田小学校区
東小:海田東小学校区
南小:海田南小学校区
西小:海田西小学校区



ゴーヤを使った料理教室。
「ゴーヤの酢の物レモン添え」を作っています。

ゴーヤ

カーテンイメージ

【特徴】
実は食用にもなります。見た目に涼しく、食べても美味しい！

フウセンカスラ

カーテンイメージ

【特徴】
上の写真のようなかわいい実が成ります。

アサガオ

カーテンイメージ

【特徴】
朝、キレイな花が咲いていて目覚めがいい！

へちま

カーテンイメージ

【特徴】
大きな実がなります。化粧水にも使えます！


オーシャンフルー

カーテンイメージ

【特徴】
緑が濃い。晩秋まで楽しめます。

温度調査結果(30件調べ)

サーモグラフィで見る緑のカーテンの効果



時間	カーテン外側	カーテン内側	温度差
10時	30.3℃	29.3℃	-1.0℃
14時	32.5℃	31.2℃	-1.4℃
17時	30.9℃	30.0℃	-0.9℃

すごい！
緑のカーテンでこんなに涼しくなるんだね！
効果絶大!!



(温度測定日:8月下旬~9月上旬)